

Las noticias

Laos



Como en esta Carta Tapori presentamos la historia de Laos, pensamos en las niñas y niños que se ven afectados por el derrumbe de la hidroeléctrica. Pensamos también en las demás niñas y niños de todo el mundo, víctimas de desastres naturales, guerras, violencias o injusticias...

Para mostrar nuestra solidaridad con todas estas niñas y niños que sufren en el mundo, si lo desean, pueden escribir un breve mensaje y enviárnoslo o bien llevar a cabo alguna iniciativa en la forma que deseen (hablar de ellos a su alrededor, hacer un minuto de silencio, encender una vela, etc.).

Francia

«El príncipe y la corona»

El nuevo grupo Tapori de Lyon, en el distrito ocho, reúne a once niñas y niños de diferentes lugares:

Francia,
Madagascar,
Armenia,
Guadalupe y
Argelia.

Aprenden a ayudarse, a compartir y a aceptarse, con el acompañamiento de madres, padres y dos animadores.

Un día, Abdelah, un niño del grupo, agarró una hoja y contó una historia al tiempo que hacía un pliegue para cada etapa de su narración. Durante la siguiente reunión, leyeron el texto y surgió la idea de realizar un pequeño espectáculo con origami. Era necesario encontrar un título para la historia. Se eligió «El príncipe y la corona». Además, un nuevo niño Tapori se unió al grupo.

Pueden leer esta historia en el sitio web de Tapori: <http://es.tapori.org/>



Isla de la Reunión

«Es necesario invitarlas, ir a conocerlas»:

¿Conocen ustedes al grupo Tapori Joli-Fond? Es un grupo de la Isla de la Reunión. Tendrán próximamente la oportunidad de conocerlo pero, mientras tanto, aquí tienen algunas noticias suyas. Se publicó un artículo de presentación del grupo en un periódico infantil de la Región, Guétali. Expusieron sus llaves de la amistad y de la paz que incluían sus mensajes. Después niñas y niños TAPORI JOLI-FOND pensaron:

«Algunas personas ya saben quiénes somos, lo que hacemos, pero en nuestro barrio las personas no han entendido, es necesario invitarlas, ir a conocerlas».

Así fue como surgió la idea de organizar una fiesta de la amistad y de la paz en su barrio, el 21 de abril de 2018.

El programa incluía una marcha por varias calles del lugar, juegos (búsqueda de huevos de Pascua*...), una exposición, toma de la palabra de las niñas y niños TAPORI, canciones, bailes y para concluir un «brindis de la amistad».



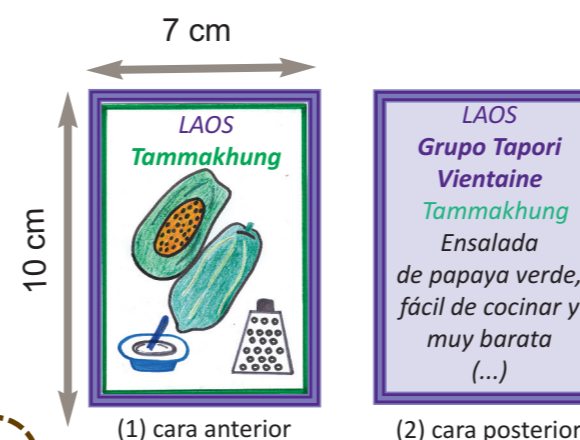
Hoja de actividades/noticias

CARTA DE TAPORI N°418, julio-septiembre de 2018

Actividad A : Carta de cultura

La cultura forma parte de la identidad de un país. En esta actividad les proponemos que den a conocer su país a otras niñas y niños Tapori. La historia de Ming y de sus amigos muestra muchos aspectos de la cultura de Laos (danza, cocina...).

Encuentren de 5 a 10 elementos de su cultura que les gustaría compartir con otras niñas y niños del mundo.



Para cada uno de esos elementos, tomen una hoja de 10 cm de largo y siete de ancho. En la cara anterior (1) de la hoja, dibujen lo que quieran compartir, y en la parte posterior (2), expliquen brevemente lo que han dibujado. No olviden mencionar su país y el nombre de su grupo. Envíenlas a Tapori para que viajen a otros países. Después pueden decorar la hoja como si se tratara de la carta de un juego. (Vean a la izquierda el ejemplo).



Actividad B : Juego de mesa de los sueños

Después de leer la historia «La cita de los sueños»: les proponemos que compartan con sus amigos este juego de mesa que les conducirá a la cita de los sueños.

Número de jugadores:

Pueden formar grupos de 2 a 5 jugadores.

Material necesario:

Un dado para indicar el número de casillas para avanzar.

Un peón o ficha por jugador/a con la que avanzará. Los peones tienen que ser diferentes, pueden ser, una piedra, una semilla, una chapa de botella, una bola de papel o cualquier otra cosa.

Reglas del juego:

-Para empezar el juego se deben situar todos los peones de los/as jugadores/as en la casilla de inicio.

-El/la jugador/a más joven inicia el juego.

-Por turnos, cada jugador/a deberá lanzar el dado. La cifra indicada en la parte superior del dado indicará el número de casillas que debe avanzar con su peón. Después leerá en voz alta el texto de la casilla y ejecutará lo que se indica (responder a una pregunta o hacer algo...). Después, permanecerá en esa casilla y esperará a que llegue de nuevo su turno para volver a jugar. El/la siguiente jugador/a procede de la misma manera y así sucesivamente...

- El/la primero/a en llegar a la casilla final, o superarla, puede esperar en esta casilla hasta que todos terminen o ubicarse en la casilla donde se encuentre el/la jugador/a más alejado/a. Todos los/as jugadores/as deben esperar al/a la último/a para llegar juntos a la «cita de los sueños».



Si desean enviar las respuestas o lo que han realizado, abonarse o desabonarse a la Carta de Tapori, diríjense a:
Tapori, ATD Cuarto Mundo 12, rue Pasteur - 95 480 Pierrelaye - Francia
tapori@tapori.org

SALIDA

Para empezar, cada persona tiene que pensar en un sueño que tenga para su grupo Tapori. Algo para hacer o vivir en grupo. De momento lo mantendrá en secreto.




1. En qué continente se encuentra LAOS?

2. Descansa, tu próximo turno va a llegar.

3. Explica lo que es el Tammakhung.

4. Acuérdate del sueño en el que pensaste en la casilla inicial y avanza una casilla.

5. Canta una canción tradicional de tu país.



6. Saluda a los otros en tu idioma materno.

8. Toma la escalera para ir de regreso a la casilla 4.

7. Regresa una casilla.

12. Si hay algún amigo/a situado detrás de ti, espera a que adelante o que llegue a la casilla donde estás, antes de volver a jugar.

11. ¿A qué país, vecino van los Laosianos para buscar un trabajo?

10. Imagina cómo danzan en Laos y muéstralo a los otros.

9. Acuérdate del sueño en el que pensaste en la casilla inicial y avanza dos casillas.



13. Elige a un/a amigo/a que podrá situarse en esta misma casilla.

19. Elige a un/a amigo/a que podrá situarse en esta misma casilla.


18. Dinos el nombre de una comida tradicional de tu país o de tu región y explica qué es.

17. Descansa, tu próximo turno va a llegar.


16. Toma el atajo de la escalera para llegar a la casilla 24.

15. Dinos cómo llamaban a Laos en el pasado.

14. Descansa, tu próximo turno va a llegar.



20. Saluda a tus amigos en el idioma de Laos.



21. Di el nombre de la actividad especial que cada año se celebra en Laos y que reúne a muchos niños y niñas, jóvenes y adultos.


22. Espera a que el/la próximo jugador/a avance.

23. Comparte alguna cosa importante para ti de la cultura de tu país.

24. Acuérdate del sueño en el que pensaste en la casilla inicial y avanza una casilla.

25. Realiza un gesto o una expresión que sea símbolo de respeto hacia las personas adultas en tu país.


26. Saluda a tus amigos en el idioma de Laos.



33. Acuérdate del sueño en el que pensaste en la casilla inicial y avanza una casilla.

32. Toma la escalera para retroceder a la casilla 21.

31. ¿Por qué la actividad se llama: "La cita de los sueños"?



27. Canta una canción tradicional de tu país.

33. Acuérdate del sueño en el que pensaste en la casilla inicial y avanza una casilla.

32. Toma la escalera para retroceder a la casilla 21.

31. ¿Por qué la actividad se llama: "La cita de los sueños"?

30. Imagina cómo danzan en Laos y muéstralo a los otros.

29. Di algo que sea particular o típico de tu país.

28. Regresa a la casilla anterior y espera a tu amigo el más próximo para avanzar juntos.

Etapa 2 :

Algunos sueños sólo se hacen realidad si hacemos algo. Decidan los sueños que desean vivir juntos y vean cómo realizarlos.

Etapa 1 :

Cada uno comparte a los otros el sueño que pensó en la casilla de SALIDA.



Bienvenido (a) a la casilla de la «Cita de los sueños»

35. **Casilla de ESPERA**
Todos/as los/las jugadores/as tienen que esperar en esta casilla antes de entrar...

34. **LLEGADA.**
Diríjete a la siguiente casilla o hasta el/la última jugador/a para acompañarlo/a hasta su llegada.